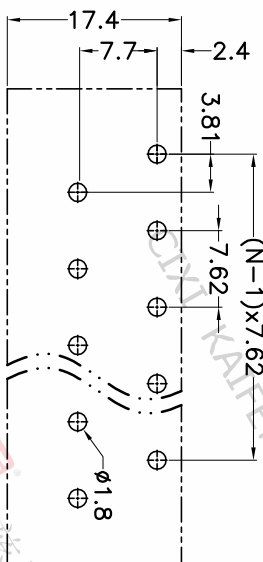
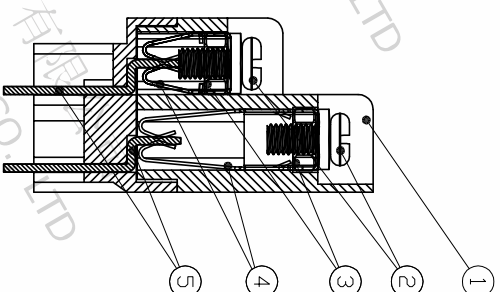
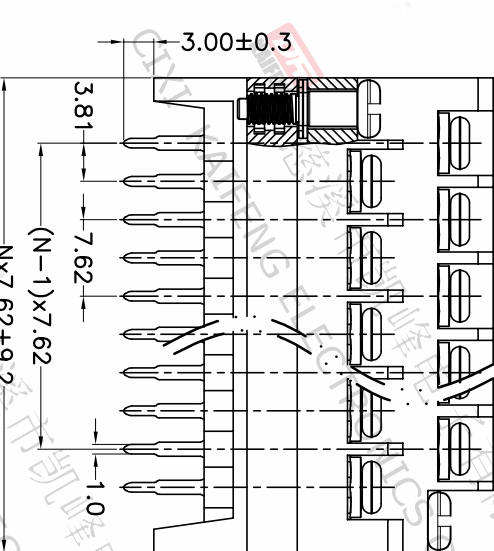
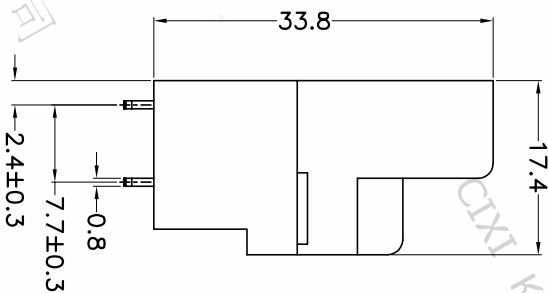



版本	修订内容	日期	绘图	批准
A1	DWG.REL	2020/7/4	张智美	金正发



P.C.B. LAYOUT

间距尺寸公差	其它未注尺寸公差	—	□
>0	>0	>0	0.1/10
~>6	~>10	~>30	~>100
~>10	~>24	~>30	~>100
~>24	~>30	~>60	~>100
~>30	~>60	~>100	~>150
~>60	~>100	~>150	~>150
~>100	~>150	~>150	~>150
~>150	~>150	~>150	~>150
±0.15	±0.20	±0.30	±0.50
±0.30	±0.50	±0.70	±1.00
±0.50	±0.70	±1.00	±1.30
±0.70	±1.00	±1.30	±1.50
±1.00	±1.30	±1.50	±1.50
±1.30	±1.50	±1.50	±1.50
±1.50	±1.50	±1.50	±1.50

图纸类型	客户图纸	图页	1/1
比例	1:1	图页	1/1
图纸编号	W12001071	图页	1/1

• 符合RoHS环保要求

订购方式

KF-762B-7.62-2*XXP-1 X-XXXX

产品型号 间距:mm

客户要求
颜色:
1:单间距 G:绿色 R:红色
2:双间距 K:黑色 W:白色
GR:灰色 B:蓝色
极数:2~24P

• 材质及电镀

- ① 塑件主体: PA66, UL94V-0
- ② 螺丝: M3.0, 钢, 镀镍
- ③ 螺母: 钢, 镀镍
- ④ 夹子: 磷青铜, 镀镍
- ⑤ 焊针: 黄铜, 0.8t 镀锡

• 电气性能

额定电压: 300V 450V
额定电流: 20A 24A
绝缘电阻: 500MΩ/DC500V
耐电压: AC2000V/Min

• 机械性能

温度范围: -40℃~+105℃
适用线径: 22-12AWG 4.0mm²
最大扭矩值: 0.5N.m 5.1kgf.cm

DF 慈溪市凯峰电子有限公司
CIXI KAIFENG ELECTRONICS CO.,LTD