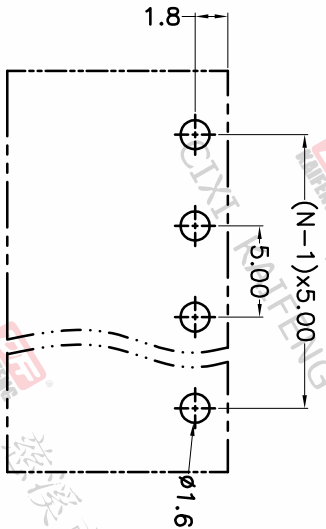
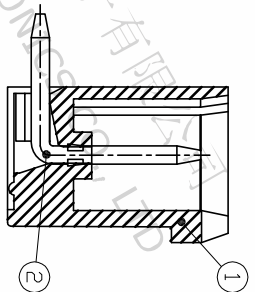
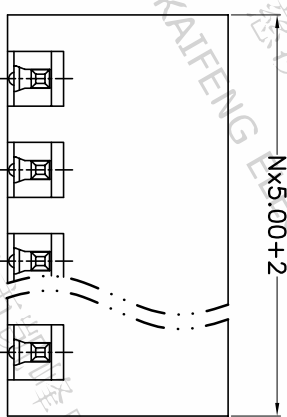
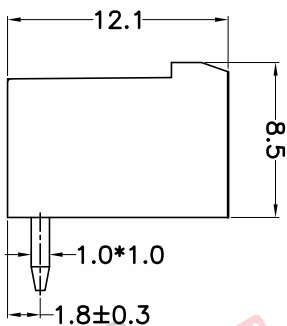
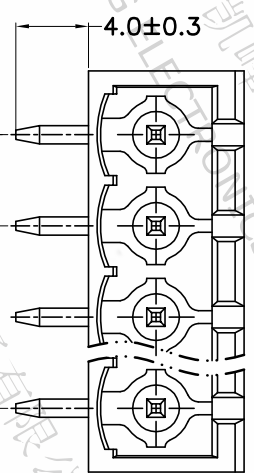


版本	修订内容	日期	绘图	批准
A1	DWG.REL	2020/5/18	张智美	金正发

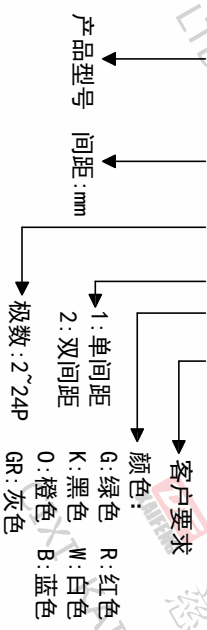


P.C.B. LAYOUT

间距尺寸公差	其它未注尺寸公差	比例
>0 ~ >6	>0 ~ >30	1:1
>6 ~ >10	>30 ~ >60	图页
>10 ~ >24	>60 ~ >100	1/1
>24 ~ >30	>100 ~ >150	
±0.15	±0.30	
±0.20	±0.50	
±0.30	±0.70	
±1.00	±1.30	
±2*		

订购方式

KF2EDGCR-X-5.0-XXP-1 X-XXXX



- 材质及电镀
 - ① 塑件主体: PA66, UL94V-0
 - ② 焊针: 铜合金, 镀锡
- 电气性能
 - 参考标准: UL IEC
 - 额定电压: 300V 320V
 - 额定电流: 15A 20A
 - 接触电阻: 20mΩ(Max)
 - 绝缘电阻: 500MΩ\DC500V
 - 耐电压: AC2000V\1Min
- 机械性能
 - 温度范围: -40℃~+105℃
 - 瞬时温度: +250℃ 5秒
- 符合RoHS环保要求

投影法	单位名称	纸米尺寸	品名
第一角	mm	A4	KF2EDGCR-X-5.0-XXP-1X
			产品系列 KF2EDGCR-X

DF 慈溪市凯峰电子有限公司
CIXI KAIFENG ELECTRONICS CO.,LTD